

PRZED UŻYCIEM NALEŻY ZAPOZNAĆ SIĘ Z PONIŻSZĄ INSTRUKCJĄ  
WYRÓB DO STOSOWANIA WYŁĄCZNIE PRZEZ LEKARZA STOMATOLOGA

**PRZEZNACZENIE:**

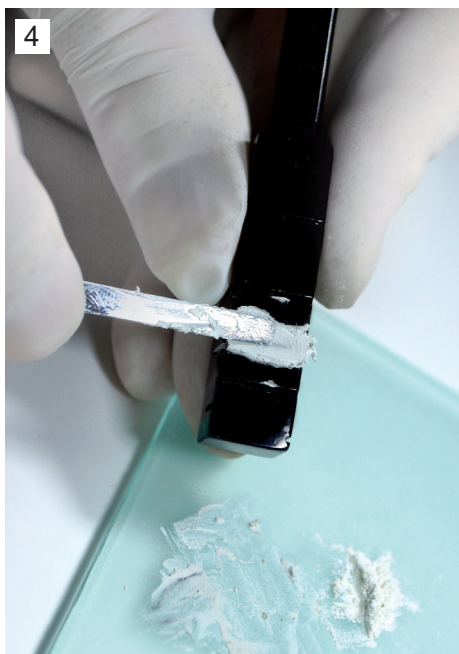
Matryca Matrix MTA+ służy do formowania aplikacyjnej dawki zarobionego materiału MTA+ przed umieszczeniem w ubytku lub kanale.

**SPOSÓB UŻYCIA:**


Przygotować materiał MTA+ zgodnie z instrukcją użycia producenta dołączonej do wyrobu MTA+.

Na każdej ze ścianek matrycy Matrix MTA+ znajdują się zagłębienia o określonej opisie średnicy od 0,7 mm do 1,0 mm.

Przygotowany materiał należy umieścić na ściance matrycy w taki sposób, aby wypełnił on wybrane zagłębienia. Używając wybranego sterylnego narzędzia pobrać uformowany materiał z matrycy.



5



**PRZECIWWSKAZANIA:**

Nie należy pozostawiać materiału w matrycy, należy zużyć przygotowany materiał w ciągu 10 minut od zarobienia.

**ŚRODKI OSTROŻNOŚCI:**

Stosować się do ostrzeżeń zawartych w instrukcji użycia wyrobu MTA+.

W przypadku wystąpienia poważnego incydentu związanego z wyrobem należy ten fakt zgłosić producentowi i właściwemu organowi Państwa, w którym użytkownik lub pacjent mają miejsce zamieszkania.

**PRZECHOWYWANIE:**

Przechowywać w miejscu niedostępnym dla dzieci.

**POSTĘPOWANIE Z WYROBEM:**

Przed użyciem: przetrzeć alkoholem izopropylowym lub etylowym.

Po użyciu: usunąć resztki materiału MTA+ za pomocą szczoteczki i wody z detergentem. Umyty MATRIX przetrzeć alkoholem izopropylowym lub etylowym.



Data ostatniej aktualizacji: 24.01.2022/5



PPH CERKAMED Wojciech Pawłowski  
37-450 Stalowa Wola, Polska  
ul. Kwiatkowskiego 1  
Tel/fax 00 48 15 842 35 85

*W trosce o wysoką jakość naszych wyrobów oraz zadowolenie klientów, prosimy o kierowanie swoich opinii i uwag na adres [jakosc@cerkamed.pl](mailto:jakosc@cerkamed.pl)*

BEFORE USE PLEASE READ THE FOLLOWING INSTRUCTIONS CAREFULLY  
PRODUCT FOR DENTAL USE ONLY

### INTENDED USE

MTA + dosing block is designated for forming precise doses of MTA+ product for the tooth cavity or root canal.

### INSTRUCTIONS FOR USE

Prepare MTA+ product as per package leaflet supplied. On each side of the dosing block there are grooves of different sized diameters ranging from 0,7 mm to 1,00 mm.


Place the product on one side of the dosing block so that the product fills the chosen groove.

With the material formed and the desired dose selected, should be taken from the dosing block by means of a sterile instrument.

### PICTURES



5



#### WARNING

The product should be used within 10 minutes after preparing for application.  
Do not leave the product in the dosing block.  
Do not sterilise in high temperature.

#### PRECAUTIONS

Keep the instructions enclosed in the package leaflet of MTA+ product for correct future use.  
Any serious incident involving the product should be reported to the manufacturer and the competent authority of the State in which the user or patient is domiciled.

#### STORAGE

Keep out of the reach of children.

#### MAINTENANCE

Before use: wipe with isopropyl or ethyl alcohol.

After use: remove the remains of MTA+ product using a brush and water with detergent. Clean the dosing block by wiping it with isopropyl or ethyl alcohol.

**MD**

Last update: 24.01.2022/5



PPH CERKAMED Wojciech Pawłowski  
37-450 Stalowa Wola, Polska  
ul. Kwiatkowskiego 1  
Tel/fax 00 48 15 842 35 85

*To maintain the high quality of our products and customer satisfaction, please send your opinions and comments to [jakosc@cerkamed.pl](mailto:jakosc@cerkamed.pl)*